



ТЕРРИТОРИАЛЬНЫЙ ОРГАН ФЕДЕРАЛЬНОЙ  
СЛУЖБЫ ГОСУДАРСТВЕННОЙ СТАТИСТИКИ  
ПО ТОМСКОЙ ОБЛАСТИ

# Рынок товаров и услуг Томской области



январь-октябрь 2023 года



ТЕРРИТОРИАЛЬНЫЙ ОРГАН  
ФЕДЕРАЛЬНОЙ СЛУЖБЫ  
ГОСУДАРСТВЕННОЙ СТАТИСТИКИ  
ПО ТОМСКОЙ ОБЛАСТИ

# Рынок товаров и услуг Томской области

январь-октябрь 2023 года

- 01 Розничная торговля
- 02 Оптовая торговля
- 03 Общественное питание
- 04 Платные услуги населению





# ОБОРОТ РОЗНИЧНОЙ ТОРГОВЛИ

январь-октябрь 2023 года

Млрд  
рублей

ИФО<sup>1)</sup>  
к январю-октябрю  
2022 года

Доля в  
обороте

Все товары

**213,3** **107,5%** **100,0%**

Пищевые продукты,  
включая напитки, и  
табачные изделия

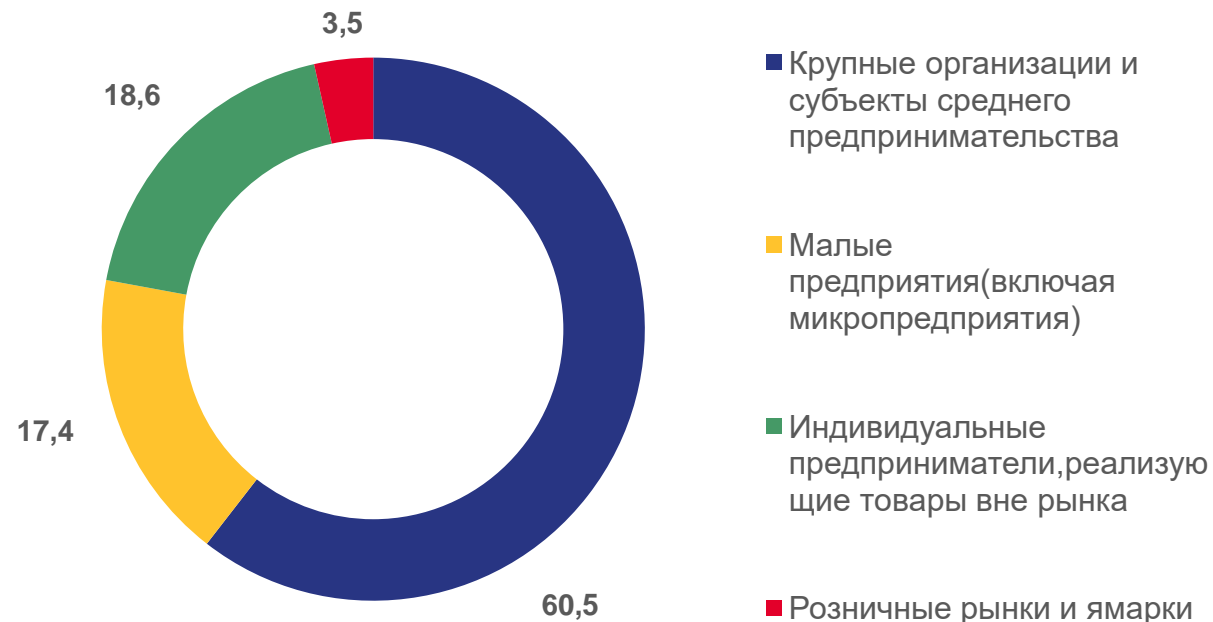
**103,5** **107,9%** **48,5%**

Непродовольст-  
венные товары

**109,8** **107,2%** **51,5%**

## Структура формирования оборота розничной торговли по хозяйствующим субъектам

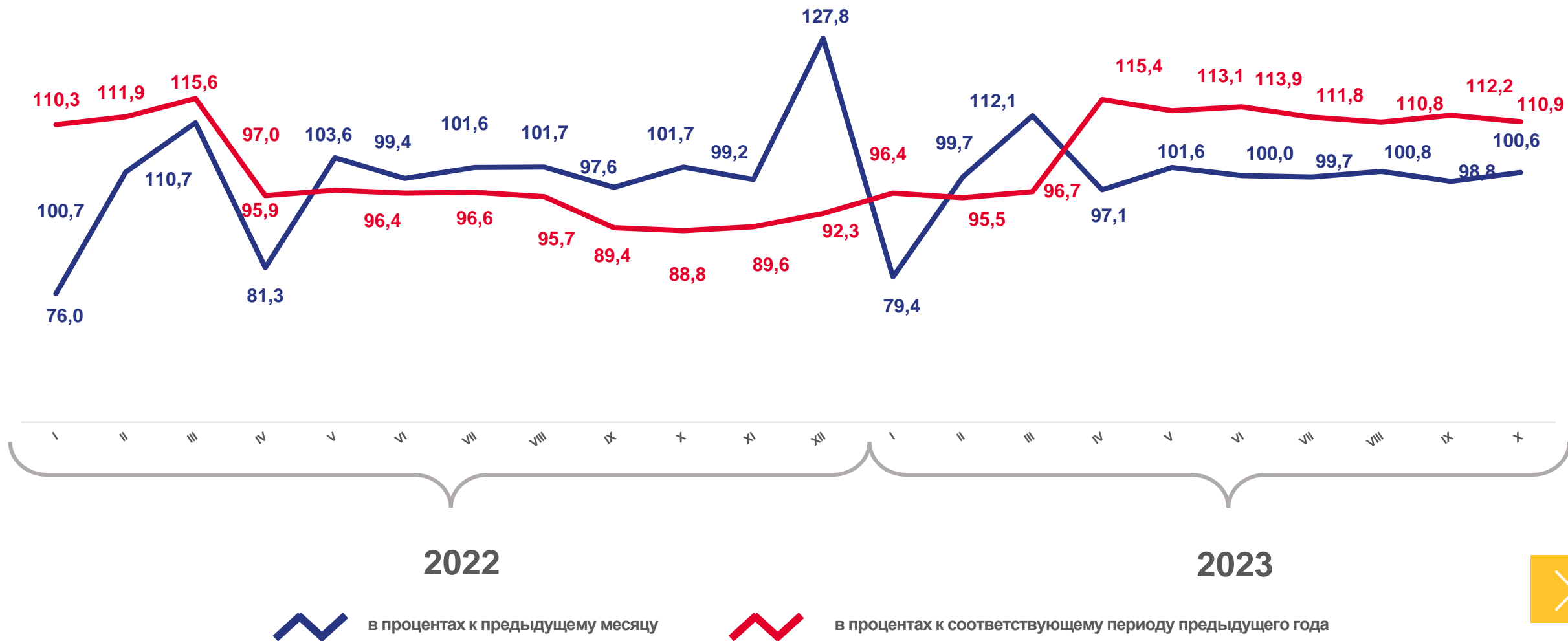
в процентах



<sup>1)</sup> Здесь и далее ИФО - индекс физического объема оборота характеризует совокупное изменение товарной массы в текущем периоде по сравнению с предыдущим (базисным) периодом и показывает, как изменился оборот в результате изменения только его физического объема при исключении влияния изменения цен.

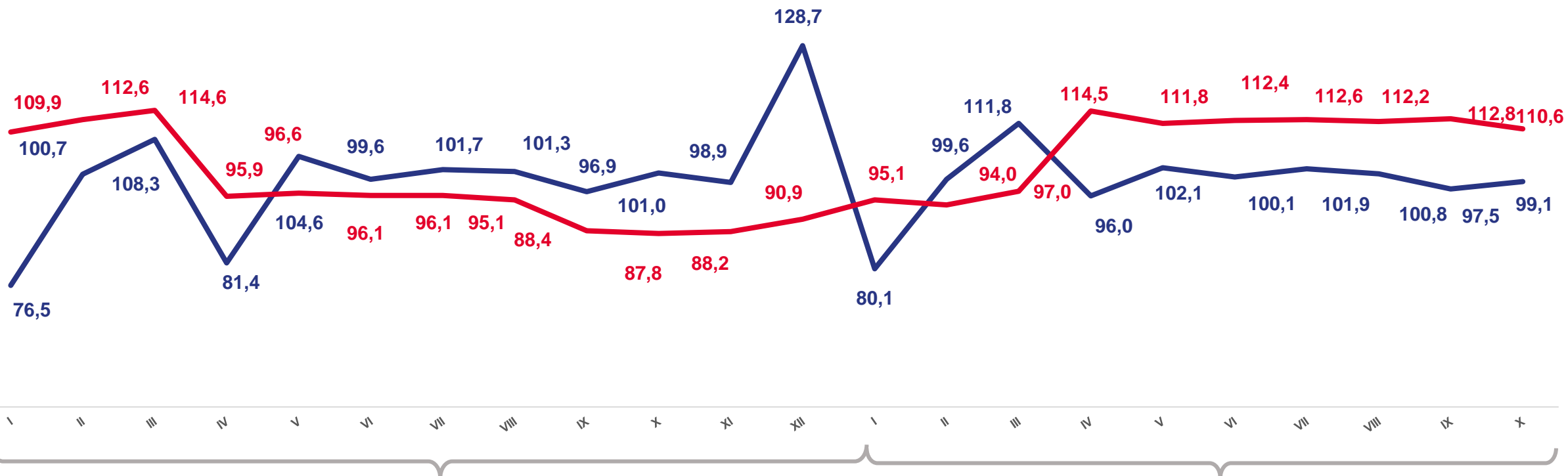


# ОБОРОТ РОЗНИЧНОЙ ТОРГОВЛИ





# ОБОРОТ РОЗНИЧНОЙ ТОРГОВЛИ НЕПРОДОВОЛЬСТВЕННЫМИ ТОВАРАМИ



2022

2023



в процентах к предыдущему месяцу

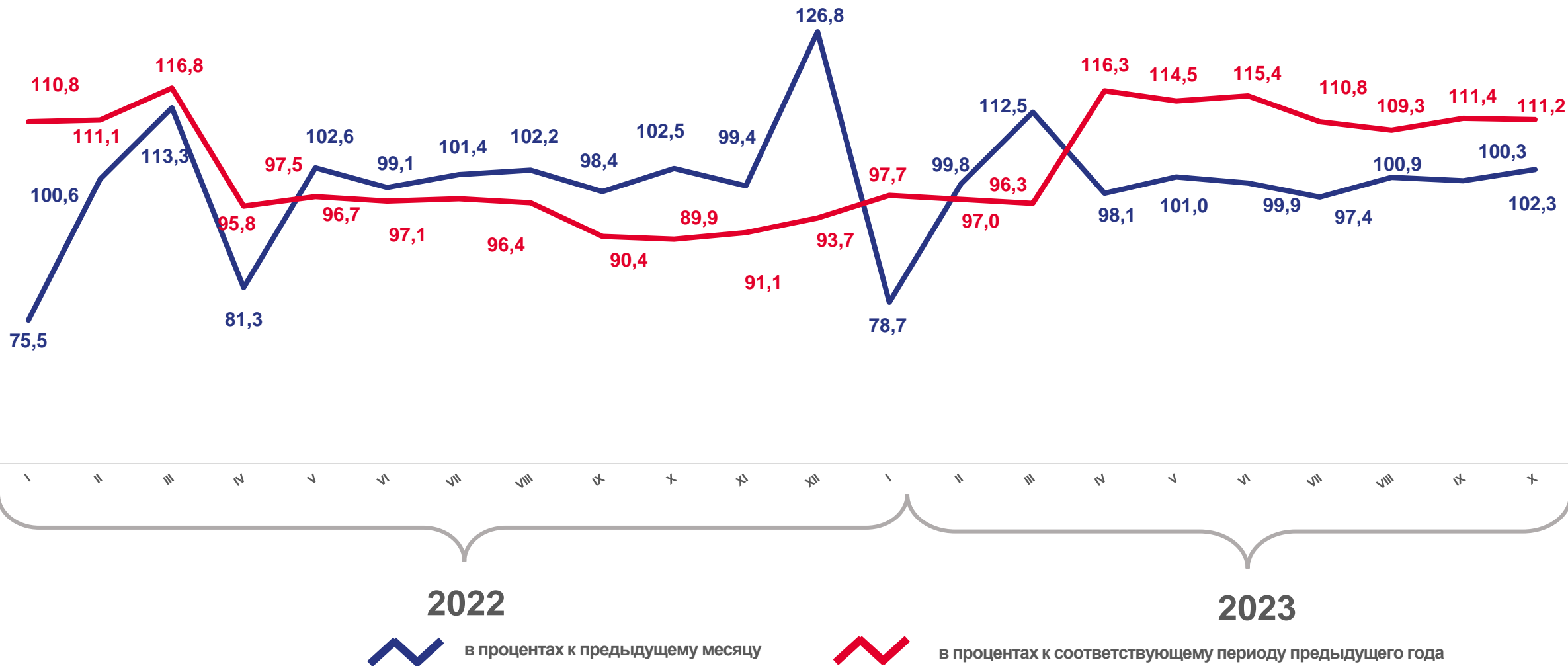


в процентах к соответствующему периоду предыдущего года





# ОБОРОТ РОЗНИЧНОЙ ТОРГОВЛИ ПИЩЕВЫМИ ПРОДУКТАМИ





# ОБОРОТ ОПТОВОЙ ТОРГОВЛИ

январь-октябрь 2023 года

## Структура формирования оборота оптовой торговли по типам хозяйствующих субъектов

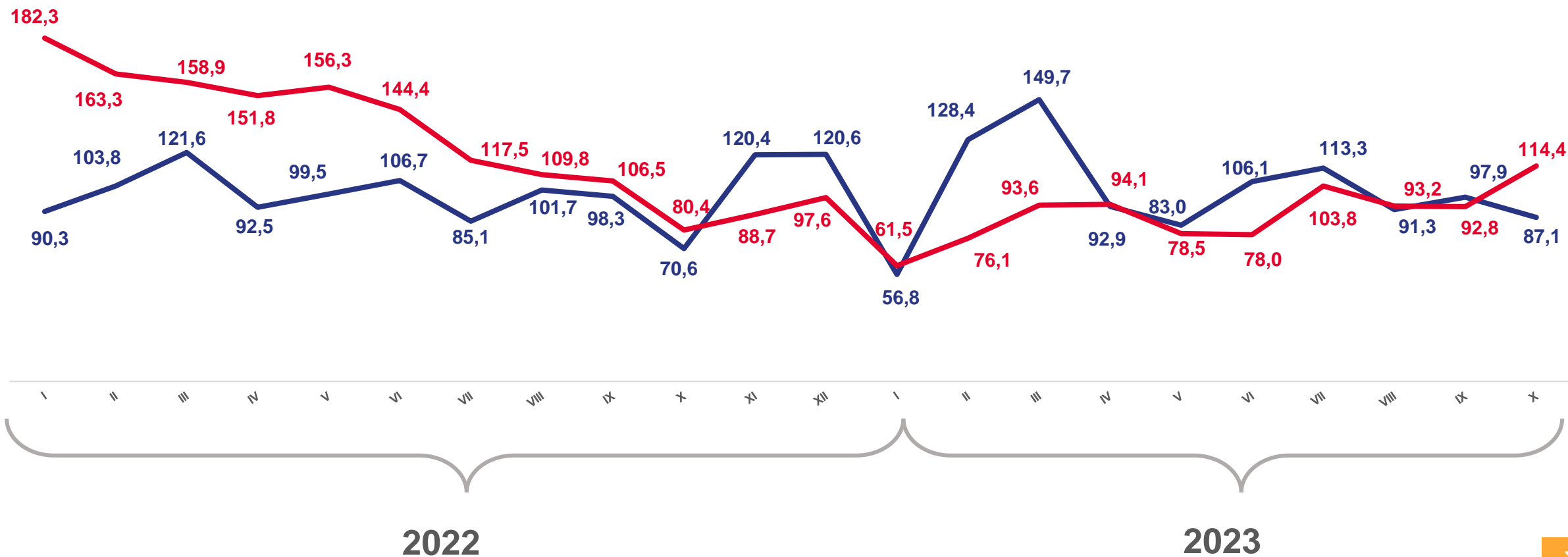
в процентах

	Млрд рублей	ИФО к январю-октябрю 2022 года	Доля в обороте
Организации всех видов деятельности	<b>381,0</b>	<b>88,1%</b>	<b>100,0%</b>
Организации оптовой организации	<b>277,7</b>	<b>80,2%</b>	<b>72,9%</b>
Организации других видов деятельности	<b>103,3</b>	<b>119,7%</b>	<b>27,1%</b>





# ОБОРОТ ОПТОВОЙ ТОРГОВЛИ



в процентах к предыдущему месяцу



в процентах к соответствующему периоду предыдущего года







# ОБОРОТ ОБЩЕСТВЕННОГО ПИТАНИЯ

январь-октябрь 2023 года

Всего

**9 741,1**

млн рублей

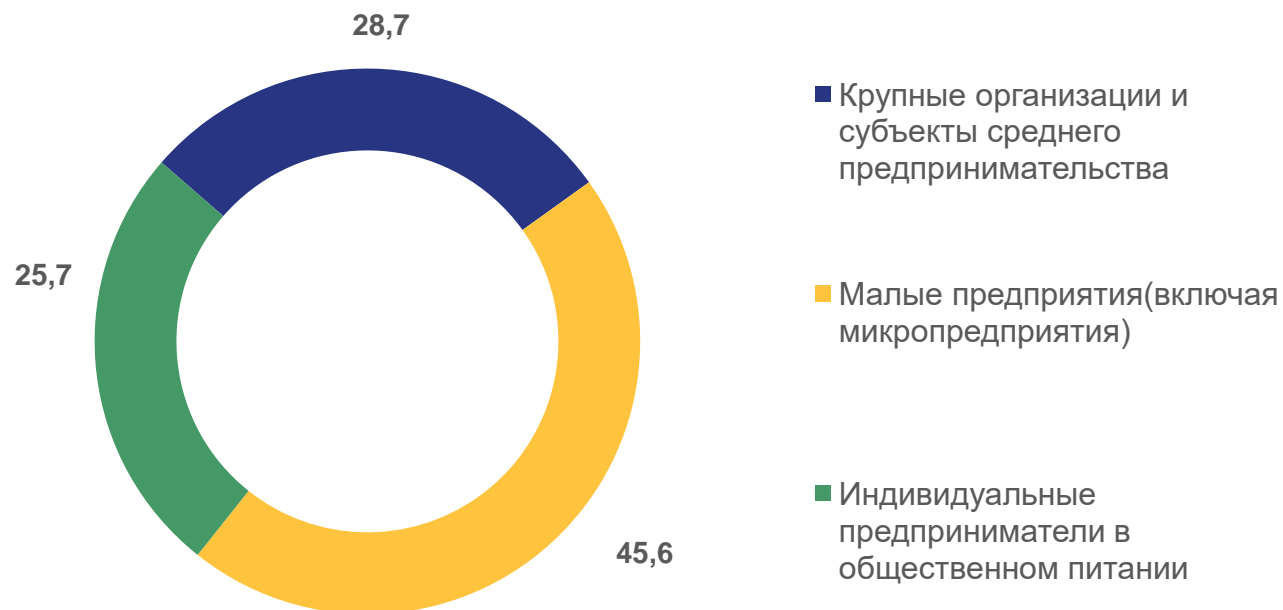
ИФО

к январю-октябрю  
2022 года

**119,3%**

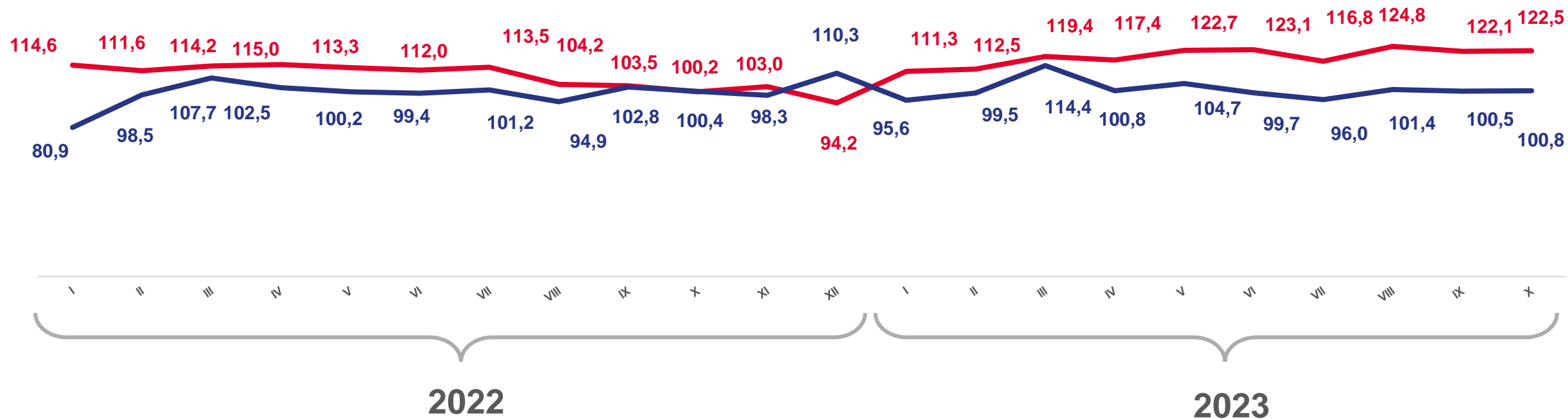
## Структура формирования оборота общественного питания по типам хозяйствующих субъектов

в процентах





# ОБОРОТ ОБЩЕСТВЕННОГО ПИТАНИЯ



в процентах к предыдущему месяцу



в процентах к соответствующему периоду предыдущего года





# ПЛАТНЫЕ УСЛУГИ НАСЕЛЕНИЮ

январь-октябрь 2023 года

Всего

**51,3**

млрд рублей

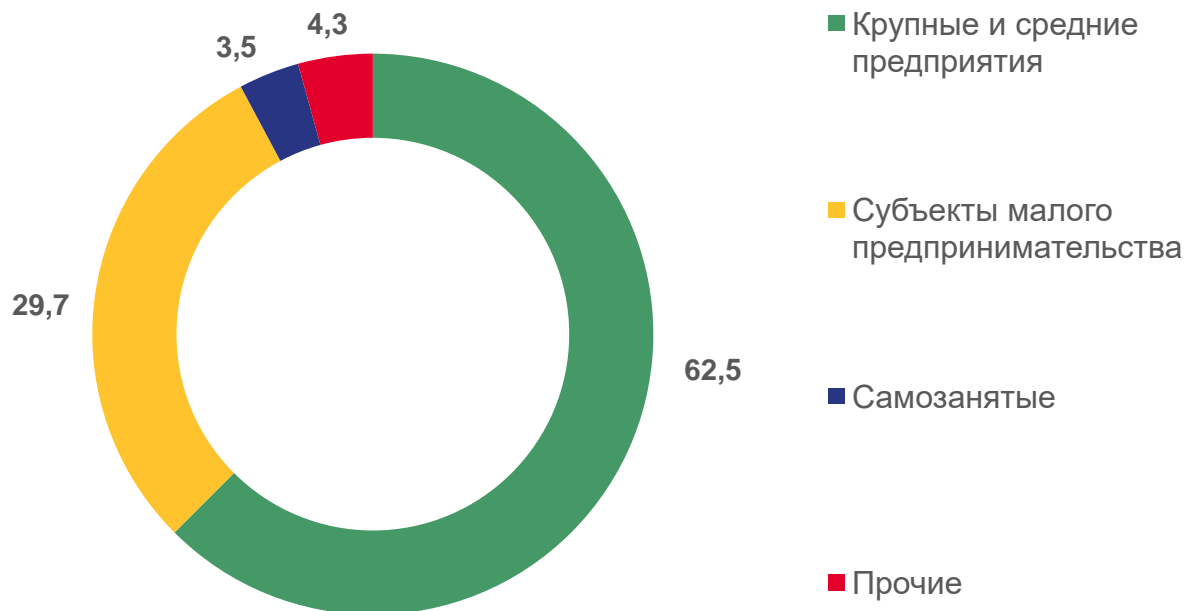
ИФО

к январю-октябрю  
2022 года

**101,5%**

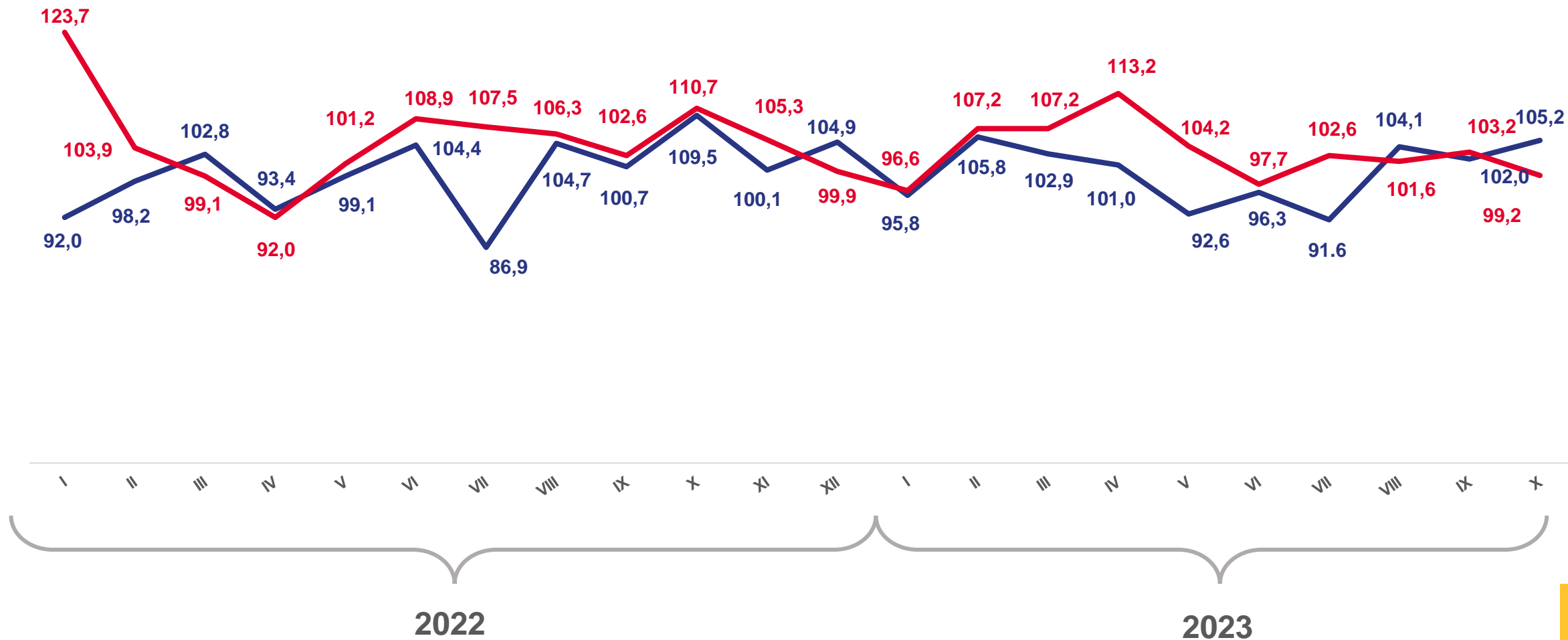
## Структура формирования объема платных услуг населению по типам хозяйствующих субъектов

в процентах





# ПЛАТНЫЕ УСЛУГИ НАСЕЛЕНИЮ



в процентах к предыдущему месяцу



в процентах к соответствующему месяцу предыдущего года





# ОБЪЁМ ПЛАТНЫХ УСЛУГ НАСЕЛЕНИЮ ПО ВИДАМ

январь-октябрь, в процентах к соответствующему периоду предыдущего года

